


# **Lydnadsprovs- bestämmelser Klass I - III**

Gäller från 2007-01-01  
till 2011-12-31

2006-09-01



**SVENSKA KENNELKLUBBEN**  
HUNDÄGARNAS RIKSORGANISATION

## Det är viktigt att skilja på sak och person. Och djur.

Är dina hundar och valpar rätt försäkrade? Se till att tryggheten fortsätter från tik till valp. Prata med oss om en bra försäkring för både stora och små. Och din plånbok.

Kontakta Länsförsäkringar där du bor, du hittar oss på [agria.se](http://agria.se), eller ring Agria KundCenter 020-88 88 88.

 **Agria**   
Djurförsäkring

VILLAHEMFÖRSÄKRAD

BILFÖRSÄKRAD

HEMFÖRSÄKRAD

LIV OCH PENSIONS-  
FÖRSÄKRAD

DJURFÖRSÄKRAD?

DJURFÖRSÄKRAD?

# Bestämmelser för lydadsprov

## Klass I - III

Gäller från 2007-01-01 till 2011-12-31

*De allmänna bestämmelserna är identiska med de som finns i  
Lydadsprovsbestämmelser Elitklass, gällande från 2007-01-01.*

### 1. Reglernas tillämplighet

Dessa regler gäller för officiella lydadsprov som anordnas av Svenska Brukshundklubben (SBK), Svenska Kennelklubben (SKK) och till SKK anslutna länsklubbar, övriga specialklubbar samt ungdomsförbund.

Sammanförandet av hundar till utställningar, prov och tävlingar ställer krav på såväl arrangör som ägare/förare av hund för att kunna upprätthålla ett gott skydd mot smittsamma sjukdomar och skador på människor, den egna hunden och andra djur. Det är också viktigt att resultatet av bedömningen inte påverkas av otillbörliga förhållanden.

Härutöver gäller i tillämpliga delar SKKs stadgar, samt bestämmelser som utfärdats av myndighet.

### 2. Rätt att anordna prov

Rätt att anordna officiellt lydadsprov har SBK, SKK och till SKK ansluten länsklubb, övriga specialklubbar eller ungdomsförbund.

### 3. Ansökan om prov

Officiellt lydadsprov ska ansökas hos SBK för godkännande och fastställande. Ansökan sker enligt SBKs anvisning. Avseende

internationellt lydadsprov elitklass sker, efter SBKs godkännande samt fastställande, ansökan hos FCI via SKK.

### 4. Redovisning av prov

Redovisning av prov sker enligt SBKs anvisning. Resultat erhållna i officiell klass registreras hos SKK. Championat kan endast tilldelas registrerad hund, hanhund får ej vara kryptorchid.

### 5. Klassindelning

Lydadsprov indelas i fyra klasser:

- Klass I
- Klass II
- Klass III
- Elitklass

### 6. Villkor för deltagande

Lydadsprov är öppna för alla hundar, vilket innebär även oregistrerade och kryptorchida hundar.

För deltagande i lydadsprov erfordras att hunden uppnått 10 månaders ålder senast dagen före tävlingstillfället.

För deltagande i internationellt lydadsprov elitklass krävs att hunden uppnått 15 månaders ålder dagen före tävlingstillfället.

För registrerad hund:

- Hunden skall delta under det namn den är registrerad i eller utom Sverige. Hund som tävlar under oriktiga anmälningsuppgifter diskvalificeras.
- Svenskägd hund skall vid anmälningsstidens utgång vara registrerad i SKK. Svenskägad hund som är född före 2001-01-01 kan ha norskt registreringsnummer.
- För utlandsägad hund skall kopia av registreringsbeviset medfölja anmälningsblanketten till tävlingen. I de fall ovanstående krav ej uppfylls kommer erhållna resultat att annulleras.

Observera att om en utländsk hund delägs av en person boende i Sverige, måste hunden vara omregistrerad i SKK före anmälningsstidens utgång.

### **ID-märkning**

Hund född 1997-01-01 eller senare skall vara ID-märkt för att få delta på officiell utställning, officiellt prov eller tävling (gäller även oregistrerad hund).

ID-märkningen kan ske genom tatuering eller genom implantat av microchip som uppfyller ISO-standard 11784 eller 11785.

Spezialklubb äger rätt att bestämma att endast tatuering skall gälla vid klubbens arrangemang.

Deltagare som tillhandahåller egen avläsare äger rätt att delta med microchipmärkt hund oavsett om arrangören beslutat om tatuering.

Vid utställning anordnad av SKKs centralstyrelse eller SKK/länsklubb är arrangören skyldig att tillhandahålla avläsare.

Kontroll av ID-märkning kan ske genom stickprov.

### **Vaccinationer**

Deltagande utländska hundar ska vara införda till Sverige i enlighet med svenska införselbestämmelser för hund avseende rabiesvaccination och avmaskning gentemot bandmask (*Echinococos*).

Deltagande hund skall vara vaccinerad mot valpsjuka enligt följande:

- Hund (valp) under ett års ålder: vid lägst tio veckors ålder.
- Hund över ett års ålder: Hund ska vara vaccinerad vid cirka ett års ålder och därefter får den senast utförda vaccinationen inte vara utförd för mer än 4 år sedan.
- Vid förstagångsvaccination eller för hund som inte vaccinerats vid cirka ett års ålder ska vaccinationen vara gjord minst 14 dagar före tävlingsdagen.

Kontroll av att gällande införsel- och vaccinationsbestämmelser följts kan förekomma.

Vidare rekommenderar SKK att deltagande hundar dessutom är vaccinerade mot parvovirusinfektion och parainfluensa (kennelhosta).

### **Medlemskap**

Deltagande hunds förare skall vara medlem i arrangerande klubb eller i av SKK godkänd utländsk klubb, såvida inte annat särskilt angivits vid provets kungörande.

För deltagande krävs att föraren uppnått lägst 12 års ålder.

### **Klasser**

**Klass I** är öppen för alla hundar.

**Klass II** är öppen för hundar som erhållit första pris i klass I.

**Klass III** är öppen för hundar som erhållit första pris i klass II.

**Elitklass** är öppen för hundar som erhållit första pris i klass III.

Tävlande som med sin hund erövrat första pris i en klass, får själv välja om tävlan skall ske i närmast högre klass. Om så sker och pris erövrats, får hunden inte återgå till tävlan i lägre klass.

Tävlande äger endast rätt att föra en hund per klass vid samma tävlingstillfälle.

Hund får under en och samma dag delta i endast en klass.

## 7. Hinder för deltagande

Hund som under de senaste sex månaderna före utställning, prov eller tävling ägts av person som av SKKs Disciplinnämnd utslutits eller ålagts förbud att anmäla, föra eller låta framföra hund vid utställning, prov eller tävling, får inte delta.

### Smittsam sjukdom

Hund som har en smittsam sjukdom eller ohyra får inte delta.

Hund som under den senaste månaden har haft eller misstänkts ha haft valpsjuka, parvovirusinfektion eller kennelhosta, eller om den under den senaste månaden vistats tillsammans med hund som då var sjuk i någon av dessa sjukdomar får inte delta.

Hund får inte delta tidigare än 2 månader efter avslutad karantänvistelse.

### Dräktig tik, valptik och tik som löper

Dräktig tik får inte delta i utställning, prov eller tävling 30 dagar före valpning, beräknat från 63 dagar efter första parningen, samt får ej heller deltagande ske förr än 75 dagar efter valpning oavsett resultatet av valpningen.

Tik som löper får inte delta i lydnadsprov. Undantag vid internationellt lydnadsprov

elitklass där tikar som löper får delta, men då i slutet av tävlingen. Dessa måste hållas utanför tävlingsplatsen tills dess att övriga ekipage har tävlat färdigt.

### Mentalitet

Hund som vid tre tillfällen tilldelats 0 pris, på grund av att den visat aggressivitet eller tydligt flyktbeteende äger inte rätt att delta. Med tydligt flyktbeteende menas då hund kastar sig paniskt iväg från domaren och det inte finns någon möjlighet att närma sig hunden på naturlig väg.

### Valpar

Valpar under 4 månaders ålder får inte delta på prov, tävling eller utställning och ej heller införas på området.

### Öronkupering

Öronkuperad hund född i Sverige eller i annat land där öronkuperingsförbud råder får inte delta. Öronkuperad hund fallen undan dansk-, finsk-, norsk- eller svenskägd tik får inte heller delta.

### Svanskupering

Svanskuperad hund får delta endast under förutsättning att den uppfyller någon av följande förutsättningar:

- född i annat land än Sverige och Norge, inte fallen undan svensk- eller norskägd tik och kuperingen när den företogs var tillåten i hundens födelseland.
- är född i Sverige 1993-01-01 eller senare och kuperingen utförts av veterinärmedicinska skäl för att avhjälpa en efter födseln förvärvat skada, samt att intyg om detta på av SKK fastställt formulär (någon av blanketterna F145 Sveriges Veterinärförbund, Dolittle veterinärintyg, Trofast veterinärintyg eller Vetvision veterinärintyg) kan uppvisas i original såväl vid arrangementet som senare.

Svanskuperad hund av rasen dobermann eller rottweiler född 1997-01-01 eller senare i land där kuperingsförbud råder, får inte delta oavsett orsaken till kupeeringen. Observera att detta inte gäller för "Mentalbeskrivning Hund".

#### **Generalklasul och dispensmöjlighet:**

Hund som förts ut ur Sverige och som blivit öronkuperad eller svanskuperad eller fått annan i Sverige otillåten åtgärd vidtagen, får efter återinförsel till Sverige inte delta. Detta gäller även valpar undan tik som förts ut ur Sverige, om valparna fötts inom ett år från dagen för utförseln av tiken.

Från denna bestämmelse kan SKKs centralstyrelse medge undantag om det klart framgår att utförseln inte skett för att kringgå bestämmelserna om hinder för deltagande, eller om eljest synnerliga skäl föreligger.

#### **Doping och andra otillbörliga förhållanden**

Deltagande hund får inte vara skadad eller sjuk. Den får inte heller vara påverkad på otillbörligt sätt, dvs den får inte vara utsatt för åtgärd som otillbörligt kan påverka utseende, prestation, reaktion eller yttring av skada eller sjukdom.

Detaljerade regler för vilka behandlingar och åtgärder som är otillåtna återfinns i Nationellt dopingreglemente för hund. Här återfinns också regler för dispensansökan.

Det åligger den som är ansvarig för hunden att vid behandling eller annan åtgärd förvissa sig om vad detta kan innebära i fråga om hundens rätt att delta vid utställning, prov eller tävling.

Då utställningsbestyrelse/prov- eller tävlingsledning bestämmer att prov för uttrönande av eventuell doping eller an-

nan otillåten åtgärd ska tas, är den som är ansvarig för hunden skyldig att ställa hunden till förfogande för provtagning och för de ytterligare undersökningar som kan föranledas därav. Manipulation av prov för dopinganalys är förbjuden. Detaljerade regler för provtagningsrutiner mm återfinns i Nationellt dopingreglemente för hund.

#### **Kastrerad hanhund/tik**

Operativt kastrerad hanhund medges generell dispens för deltagande.

Styrkande av att hunden efter 6 månaders ålder, men före operation, haft normalt utvecklade och belägna testiklar sker via särskilt intyg (någon av blanketterna F145 Sveriges Veterinärförbund, Dolittle veterinärintyg, Trofast veterinärintyg eller Vetvision veterinärintyg).

Operativt samt kemiskt kastrerad tik medges generell dispens för deltagande.

## **8. Oacceptabelt beteende**

Hundar som under utställning, prov eller tävling uppvisar ett oacceptabelt beteende genom att visa aggressivitet, göra utfall eller på annat sätt uppträda hotfullt mot människor och/eller andra hundar skall avisas från utställnings-/provområdet.

#### **Särskild rapporteringskyldighet för domare och funktionärer**

Tjänstgörande domare och funktionär är skyldig att på särskild blankett, skriftligen till SKK rapportera då hund under utställning, prov eller tävling visat oacceptabelt beteende enligt ovan. Det åligger arrangören att tillse att blanketten finns tillgänglig vid arrangemanget.

Exempel på funktionär är: bestyrelse, kommissarie, tjänstgörande veterinär, prov- eller tävlingsledare, ringsekreterare samt figurant vid prov.

## 9. Anmälan och avgifter

Anmälan på fastställd blankett jämte föreskriven anmälningsavgift skall vara arrangören tillhanda senast den dag anmälningsstiden utgår. Om anmälan och fullständig avgift inte inkommit inom föreskriven tid har arrangören rätt att avvisa anmälan.

Anmälan på plats dagen för tävlingen (sk "drive-in") medges inte.

Anmälan skall ha tagit del av gällande tävlingsbestämmelser.

Anmälningsavgiften skall återbetalas om:

- hund insjuknar eller skadas (styrks av veterinärintyg, återbud lämnas före tävlingsdagen)
- hund på tävlingsdagen, före hundens start, är uppenbart skadad. Detta skall intygas av tävlingsledaren eller domaren.
- tik löper (styrks av intyg, bevitnat av två ojäviga personer, återbud lämnas före tävlingsdagen).
- föraren är sjuk (styrks av intyg inom 8 dagar, återbud lämnas före tävlingsdagen).

I övrigt gäller tillämpliga delar av SKKs Tävlingsbestämmelser, eller arrangerande klubbs bestämmelser. Intyg skall vara arrangören tillhanda senast åtta dagar efter tävlingsdatum.

Då lydadsprov arrangeras i samband med utställning fordras ej att hunden är anmäld till utställningens övriga klasser.

### Force majeure

SKK eller medlemsorganisation, som på grund av omständighet som den inte kunnat råda över, såsom arbetskonflikt,

myndighetsbeslut, naturkatastrof, eldsvåda, fel eller försening i leveranser från leverantörer eller liknande omständigheter, inte kan genomföra evenemang inom sin klubbverksamhet på det sätt som planerats, är inte skyldig att återbetala erlagda avgifter som avser sådant evenemang. SKK eller medlemsorganisation äger således rätt att behålla hela eller del av den avgift som inbetalats för icke genomfört evenemang till täckande av uppkomna kostnader. Medlemsorganisationens beslut att behålla inbetald avgift kan överklagas till centralstyrelsen. På motsvarande sätt äger SKK eller medlemsorganisation rätt att begära betalning av en avgift för icke genomfört evenemang av den som inte redan erlagt avgiften.

SKK eller medlemsorganisation svarar inte för skador eller direkta eller indirekta kostnader som åsamkats på grund av icke genomfört evenemang. Inte heller förtroendevald, tjänsteman eller funktionär inom SKK eller medlemsorganisation som fattat beslut om sådant evenemang, svarar för skador eller direkta eller indirekta kostnader.

## 10. Protest och besvär

Protest kan ej lämnas mot domslut.

Resultat kan ändras i följande fall.

- a. Om fel av teknisk art begåtts.
- b. Om hunden inte haft rätt att delta enligt gällande bestämmelser.

Frågan om ändring av resultat prövas:

1. Efter protest från tävlande vars rätt berörs av det klandrande resultatet.
2. Efter anmälan från tävlingsledningen/bestyrelsen eller från den domare som fattat beslutet.

3. Efter beslut av SKK att av annan anledning ta upp fråga om ändring av visst domslut.

Protest skall vara skriftlig och avlämnas till arrangören senast en halvtimme efter det momenten slutförts i aktuell klass. Den skall handläggas i enlighet med arrangerande klubbs bestämmelser. Avslagen protest ska skriftligen motiveras.

## **11. Maximering av antalet deltagare /Lottning**

Som rekommendation gäller att en domare bör inte döma fler hundar än 25 per dag. Vid en hög anmälningssiffra ska hänsyn tas till plats och övriga omständigheter samt aktuell domare ska alltid vidtalas och ges sitt godkännande.

Arrangör har rätt att begränsa antalet deltagare i en klass. Eventuell bortlottning ska ske bland alla korrekt inkomna anmälningar. Tävlingsdatum ska ej berettas plats skall meddelas detta senast två veckor innan tävlingsdatum.

Vid internationell elitklass är max antal hundar 25. Har den internationella elitklassen ett högre antal hundar anmälda får inte delning ske till två separata tävlingar, detta då det vid utdelande av CACIOB ska vara en och samma tävling. Istället kan två domare anlitas, momenten fördelas då mellan de båda domarna så att respektive domare har dömt samtliga hundar i samma moment.

I elitklass skall lottning av startordning ske.

## **12. Ansvar /Förarens skyldigheter**

Förare är skyldig att väl känna och följa de regler och anvisningar som utfärdas för prov och tävlingar samt de ytterligare anvisningar som meddelas.

Hundägare eller dennes ombud står under pågående utställning, prov eller tävling under det ansvar som följer av lagen om tillsyn över hundar och katter.

Utställare, prov- eller tävlingsdeltagare svarar för att hunden hålls på ett sådant sätt att den inte kan tillfoga sig själv eller andra skada. Förvaring i bil får under inga omständigheter ske under sådana förhållanden att hunden kan ta skada.

Arrangerande klubb fritar sig och sina funktionärer från allt ansvar för skada eller förlust som kan uppstå för hundägare i samband med utställning, prov eller tävling. Detsamma gäller skada som förorsakats av hund under pågående utställning, prov eller tävling om skadan inte bevisligen varit en följd av uppenbart bristande arrangemang.

Aga av hund är förbjuden.

Det åligger deltagare att handla eller uppträda på sådant sätt att det inte skadar eller motverkar SKK eller dess medlemsorganisationer samt att på prov, utställning eller tävling inte agera på sådant sätt att det påverkar andra hundars chanser till rättvis bedömning och att inte heller uttala sig nedsättande om andra hundar, funktionärer eller deltagare.

Samtliga hundar ska ställas till förfogande för de undersökningar och de provtagningar som kan föränas av kontroll av doping och andra otillbörliga förhållanden.

När veterinärintyg återopas för en hund ska detta vara utfärdat på någon av blanketterna F145 Sveriges Veterinärförbund, Dolittle veterinärintyg, Trofast veterinärintyg eller Vetvision veterinärintyg. Arrangör äger rätt att kopiera veterinärintyg.



### **13. Poäng-/ betygsskala, Gult resp rött kort**

Bedömning sker med betygsättning enligt poängskalan:

0 (ej godkänd) - 5 - 5,5 - 6 - 6,5 - 7 - 7,5 - 8 - 8,5 - 9 - 9,5 - 10.

Betygen multipliceras med för varje moment angiven koefficient.

Domaren skall i bedömningsprotokollet anteckna anledning till betyg understigande betyg 10.

Öppen bedömning är obligatorisk i samtliga klasser.

#### **Gult resp rött kort**

I elitklass tillämpas i enlighet med FCI:s regelverk gult och rött kort. Gult kort innebär varning. Rött kort innebär diskvalificering. Domaren kan ge varning (gult kort) på grund av förares eller hunds uppträdande. Om domaren visar gult kort två gånger innebär det diskvalificering (rött kort). (Se även punkt 15).

#### **Krav för godkännande mm**

##### **Klass I, poäng/pris:**

Hund som uppnår 160 poäng tilldelas 1:a pris

Hund som uppnår 140 men ej 160 poäng tilldelas 2:a pris

Hund som uppnår 100 men ej 140 poäng tilldelas 3:e pris

##### **Klass II, poäng/pris:**

Hund som uppnår 160 poäng tilldelas 1:a pris

Hund som uppnår 140 men ej 160 poäng tilldelas 2:a pris

Hund som uppnår 100 men ej 140 poäng tilldelas 3:e pris

##### **Klass III, poäng/pris:**

Hund som uppnår 255 poäng tilldelas 1:a pris

Hund som uppnår 224 men ej 255 poäng tilldelas 2:a pris

Hund som uppnår 192 men ej 224 poäng tilldelas 3:e pris

##### **Elitklass, poäng/pris:**

Hund som uppnår 256 poäng tilldelas 1:a pris

Hund som uppnår 224 men ej 256 poäng tilldelas 2:a pris

Hund som uppnår 192 men ej 224 poäng tilldelas 3:e pris

##### **Internationellt lydnadsprov Elitklass**

Vid internationellt lydnadsprov elitklass tilldelas bästa 1:a pristagare CACIOB och näst bästa 1:a pristagare reserv-CACIOB. Om de bästa 1:a pristagarna erhållit samma poäng skall de, i avvaktan på regeländring från FCI, särskiljas enligt följande: Som vinnande hund anses den som har högsta sammanlagda poäng i momenten 3, 5 och 6. Är även denna poängsumma densamma skall omprov ske av dessa moment till dess att hundarna kan särskiljas.

För tävlan om CACIOB eller reserv-CACIOB krävs att hunden har uppnått 15 månaders ålder, är registrerad i en stambok som är erkänd av FCI.

CACIOB och reserv-CACIOB kan inte tilldelas oregistrerad eller kryptorchid hund.

##### **Svenskt lydnadsmästerskap (SM)**

SM arrangeras av SBK. Berättigad att anmäla är svenskägd hund som under kvalificeringsperioden (omfattar tiden från anmälningstidens utgång för föregående års SM till anmälningstidens utgång för innevarande års SM) minst tre gånger er-

hållit första pris i elitklass. SM arrangeras i elitklass. De speciella bestämmelserna för SM finns i SBKS tävlingsprogram.

### **Lydnadsdiplom/titel**

#### **Lydnadsdiplom, titel klass I, LP I**

Tre 1:a pris i klass I på lydnadsprov

#### **Lydnadsdiplom, titel klass II, LP II**

Tre 1:a pris i klass II på lydnadsprov

#### **Lydnadsdiplom, titel klass III, LP III**

Tre 1:a pris i klass III på lydnadsprov

#### **Lydnadsdiplom, titel elitklass, LPELIT**

Tre 1:a pris i elitklass på lydnadsprov

Lydnadsdiplom kan även tilldelas oregistrerad och kryptorchid hund.

Regler för erhållande av lydnadschampionat återfinns i Svenska Kennelklubbens tävlingsbestämmelser.

## **14. Kommandoord/ Handtecken mm.**

I dessa regler angivna kommandoord är önskvärda.

Tävlande skall i förväg anmäla till domaren om handtecken kommer att användas. Handtecken får endast användas i moment där så anges. Använder föraren handtecken så får detta i princip inte utsträckas längre i tiden än ett muntligt kommando, dvs ett för långt kvarhållande av handtecknet påverkar betyget i negativ riktning.

Vid momentet apportering skall föremålet vara anpassat till hundens storlek. (Gäller inte apporteringsföremål i momentet vittningsprov). Vid inomhusprov bör inte rullande apporteringsföremål användas.

Beträffande bedömningsordningen av de olika momenten rekommenderas den i reglerna angivna ordningsföljden.

## **15. Hunds framförande**

Tävlande äger inte rätt att med hund beträda lydnadsring/plan när densamma är iordningställd för dagens tävling.

Utgångsställning är sittande vid förarens vänstra sida.

Vid förflyttning mellan momenten skall hunden följa vid förarens sida.

Om inte annat anges sker förarens kommandon efter tävlingsledarens order.

Vid hunds inkommande till den stillastående förarens sida accepteras att den först sätter sig framför och sedan kommenderas in till vänster sida. Föraren avgör när hunden ska kommenderas in.

Tävlande får inte ta emot hjälp av utomstående under tävlingen.

Domaren äger rätt att vid oförmåga hos hunden avbryta ett moment.

Hund som utträttat naturbehov på planen under eller mellan moment i elitklass diskvalificeras. I övriga klasser underkänns "Helhetsintryck" och momentet i fråga.

Vid störande skall eller där hunden synes vara ur funktion, äger domaren rätt att avbryta hundens deltagande från vidare tävlan.

Den tävlande får inte genom klappning eller liknande uppmuntra hunden under ett moments genomförande. Detta är däremot tillåtet efter varje avslutat moment. I fall av överdriven uppmuntran (exempelvis lek, hopp i famn, slalom mellan föraren ben etc) påverkas i klass I och II betyget för helhetsintryck. I klass III har domaren möjlighet att muntligen påtala oönskat uppträdande. Om föraren inte åtyder har domaren rätt att avstänga hunden från vidare tävlan vid det aktuella provet.

Uppmuntran får inte heller ske medelst godis eller tekniska hjälpmedel (boll, ring o dyl) från och med att ekipaget beträder ringen/planen och till att denna lämnats. Om så sker avstångs hunden från vidare tävlan vid det aktuella provet.

Vid gruppmoment (platsliggande och sittande) gäller att fel, som hundarna begår, ska rättas till vid risk för slagsmål hundar emellan eller om hund, som lämnat sin plats, stör andra hundar. I dylika fall ger domaren order om sådan hunds avhämtning. Om momentet pga tekniskt fel (t ex hundslagsmål) måste göras om, får inte de hundar som är vållande/delvallande till den inträffade störningen delta. Ej heller får de hundar som oberoende av störningen redan åsamkat sig ett underkänt betyg delta. För de hundar som får delta gäller att betygssättningen endast får påverkas av det som inträffar vid det förnyade utförandet.

### **Gult resp Rött kort, avser elitklass (I enlighet med FCI:s regelverk)**

Om hunden lämnar föraren under ett moment (avbryter momentet) men är kvar på tävlingsplanen, får föraren utan att flytta sig kalla in hunden. Om hunden återvänd-er på 1:a kommandot ger domaren en varning (visar gult kort) och momentet underkänns, men ekipaget kan fortsätta med nästa moment. Om hunden ej kommer på 1:a kommandot eller beteendet upprepas sker diskvalificering (domaren visar rött kort). Om hunden lämnar föraren mellan momenten, men är kvar på tävlingsplanen får föraren utan att flytta sig kalla in hunden. Om hunden återvänder på 1:a kommandot ger domaren en varning (visar gult kort) och ekipaget kan fortsätta tävlingen. Om hunden ej återvänder på 1:a kommandot eller lämnar en andra gång diskva-

lificeras ekipaget (domaren visar rött kort). Om hunden lämnar tävlingsplanen diskvalificeras ekipaget (domaren visar rött kort).

Om hunden uppträder störande genom ihållande skall eller gnäll kan domaren först ge varning (visar gult kort). Om uppträdandet fortsätter kan domaren diskvalificera hunden genom att visa rött kort. Samma sak gäller för störande skall och gnäll mellan momenten.

Den tävlande får inte genom klappning eller liknande uppmuntra hunden under ett moments genomförande. Detta är däremot tillåtet efter varje avslutat moment. I fall av överdriven uppmuntran (exempelvis lek, hopp i famn, slalom mellan föraren ben etc) kan domaren i elitklass varna föraren genom att visa gult kort. Om en andra incident, som föranleder varning inträffar, visar domaren rött kort och ekipaget diskvalificeras.

### **Tjuvstart**

Hund, som i moment där den sändes från förarens sida, tjuvstartar kan i klass I-III tilldelas högst betyg 6, detta under förutsättning att hunden omedelbart låter sig inkallas till sidan igen, annars underkänns den. I elitklass underkänns hunden vid tjuvstart.

Vid hoppmoment där hunden vid tjuvstart har passerat hindret underkänns momentet.

## **16. Funktionärer**

### **Domare**

Lydnadsprovsdomare auktoriseras av SBK/SKK. Bruksprovsdomare av 2:a klass äger rätt att döma klass I, II och III. Bruksprovsdomare av 1:a klass och Lydnadsprovsdomare (ny utbildningsgång) äger rätt att döma samtliga lydnadsklasser.

För utländsk domare (från annat land än Sverige) krävs tillstånd från hemlandet via SKK.

Domare som inte dömt lydnadsprov under de 2 senaste åren äger inte rätt att döma lydnadsprov förrän förnyad prövning av kompetensen skett enligt SBK/SKKs bestämmelser.

Domare får ej tävla i någon klass på prov där domaren själv dömer. Ej heller döma hund som under de senaste sex månaderna före provet ägts, tränats, eller tävlats av domaren eller person i domarens hushåll.

Bruksprovsdomare vars auktorisation via SBK upphör efter utgången av det kalenderår under vilket vederbörande fyllt 70 år äger rätt att fortsätta att döma lydnadsprov. Dock skall anmälan om detta ske till SBK/SKK.

### **Tävlingsledare**

En person som är väl insatt i tävlingsreglerna kan fungera som tävlingsledare. Vid tävlan om svenskt mästerskap skall dock särskild tävlingsledare utses. Denna skall vara domare eller inneha speciell kompetens som tävlingsledare. Arrangören må dock vid såväl ordinarie lydnadsprov som vid SM i lydnadsprov utse biträdande tävlingsledare, för vilken formell kompetens inte erfordras.

# Utmärkelser vid prov arrangerade av SKK

## **Band**

**Svart/rött/gult** band tilldelas hund som erhållit pris i lydudsprov oavsett klass.

**Rött band** tilldelas 1:a pristagare i lydudsprov oavsett klass.

**Blått band** tilldelas 2:a pristagare i lydudsprov oavsett klass.

**Gult band** tilldelas 3:e pristagare i lydudsprov oavsett klass.

**Vitt band** tilldelas hund som erhållit CACIOB.

**Orange band** tilldelas hund som erhållit reserv-CACIOB.

## **Kokard**

Svart/röd/gul kokard tilldelas **bästa** 1:a-pristagare i elitklass samt hund som på ifrågavarande utställning uppnått lyduds-championat.

## **Hederspris**

Hederspris tilldelas hund som på ifrågavarande utställning uppnått lyduds-championat.

# Lydnadsprov Klass I

## Utförande samt bedömningsanvisning

Om inte annat anges börjar och slutar momentet i utgångsställning. Från och med moment 4 ska hunden föras fritt och kopplet vara undanstoppat och osynligt för hunden.

### I. Platsliggande

**Koeff 3 Maxpoäng 30**

**Kommando:** "Plats" eller handtecken - "Stanna kvar" - "Sitt"

#### **Utförande:**

Förarna lägger hundarna bredvid varandra med ca 5 m mellanrum och avlägsnar sig gående omkring 20 m och stannar där vända mot och synliga för hundarna. Dessa skall kvarligga 2 min utan att förflytta sig. När föraren lämnar hunden får kommandot "Stanna kvar" användas. På order av tävlingsledaren återgår förarna samtidigt till hundarna..

#### **Bedömning:**

Momentet börjar då tävlingsledaren beordrar nedläggning av hundarna och är slut då hundarna intagit utgångsställning.

Hund som ställer sig eller kryper mer än 3 gånger sin egen längd underkänns. Hund som sätter sig innan föraren återkommit kan inte ges högre betyg än 5, sker det sedan föraren återkommit men före kommando för utgångsställning är maxbetyget 8. Hund som i övrigt förflyttar sig, kryper kortare bit än vad som ovan sagts eller gnäller, bör inte ges högre betyg än 8. För högsta betyg ska hunden lugnt och stilla ligga kvar på platsen.

#### **Uppläggning:**

Tiden tas från det ögonblick förarna intagit sina platser på föreskrivet avstånd.

Momentet bör utföras med minst 3 hundar i gruppen. Som rekommendation bör inte momentet genomföras med fler än 8 hundar i gruppen.

Sedan förarna lagt ner och lämnat hundarna, får hundarna inte påverkas genom kommandon, tecken eller dylikt.

### 2. Tandvisning / Tillgänglighet

**Koeff I Maxpoäng 10**

#### **Utförande:**

Momentet är obligatoriskt. Hunden skall vara kopplad. Domaren skall utan svårighet kunna kontrollera hundens bett. I bedömningen tas hänsyn till hundens allmänna uppträdande. Domaren avgör om bord ska användas.

**Bedömning:**

Momentet börjar då domaren kommer fram till ekipaget och slutar då domaren lämnar detsamma.

Vägran av föraren att genomföra momentet medför att hunden avstängs från vidare tävlan denna dag. För högsta betyg krävs att hundens bett skall kunna kontrolleras på önskvärt sätt utan att hunden sätter sig till motvärn. Hund som vid tandvisningen visar aggressivitet eller påtaglig rädsla underkänns.

**3. Linförighet****Koeff 4 Maxpoäng 40****Kommando: "Fot"****Utförande:**

Hunden förs i fritt hängande koppel och skall villigt och rakt följa föraren, gående invid dennes vänstra sida med huvudet eller bogen i jämnhöjd med förarens knä. Linförighet skall prövas i vändningar och halter i vanlig marsch. Hunden ska även prövas under rak språngmarsch där märkbar tempoväxling ska föreligga. Då föraren gör halt, skall hunden utan kommando inta utgångsställning.

Vid nytt marschantråde och vid förändring av gångart får kommandot upprepas.

**Bedömning:**

Momentet börjar vid första marschanträdet och slutar då hunden intagit utgångsställning, efter den avslutande halten.

Hund som hela tiden förs i stramt koppel (hunden stretar) kan inte godkännas. Samma sak gäller om hunden släpar efter alltför kraftigt så att den måste dras fram ideligen, eller om den under större delen av momentet följer föraren på längre avstånd än 1 m.

Varje liten avvikelse som hunden gör från det önskvärda mönstret bör återspeglas i betyg-sättningen, även en sådan detalj som tempot vid exempelvis sättande.

**4. Läggande****Koeff 2 Maxpoäng 20****Kommando: "Fot" - "Ligg" eller handtecken - "Sitt"****Utförande:**

Momentet inleds med fritt följ. På kommando eller handtecken skall hunden snabbt lägga sig. Platsläggande utförs under gång utan att föraren stannar. Föraren fortsätter ca 10 m, gör helt om halt och återvänder sedan till hunden på order av tävlingsledaren.

**Bedömning:**

Momentet börjar i och med den inledande förflyttningen och är slut då hunden intagit utgångsställning.

Hund som lägger sig före kommando underkänns. Sätter eller ställer sig hunden innan föraren återvänt, kan den inte ges högre betyg än 5. Hund som lämnat sin plats 3 gånger hundens kroppslängd innan föraren återvänt underkänns. Om hunden inte lägger sig och detta upptäcks av föraren efter några stegs förflyttning, skall hunden underkännas även om föraren genom förnyat kommando lyckas förmå den att inta liggande ställning.

## **5. Inkallande**

**Koeff 3 Maxpoäng 30**

**Kommando:** "Stanna kvar" - (Hundens namn) "Hit"

### **Utförande:**

Hunden lämnas i sittande ställning varefter föraren på tävlingsledarens order går ca 15 m i anvisad riktning. Innan föraren lämnar hunden får kommandot "Stanna kvar" användas. På tävlingsledarens order inkallas hunden.

### **Bedömning:**

Momentet börjar då föraren lämnar hunden och slutar då hunden intagit utgångsställning.

Huvudvikten skall läggas vid att hunden visar god lydnad och snabbhet vid inkallningen.

Hund som före inkallningskommandot avviker mer än 3 gånger sin egen längd från platsen underkänns. Hund som ändrar ställning före inkallningskommandot kan inte ges högre betyg än 8.

Hund som inte kommer vid första kommandot, kan ges högst betyg 7.

## **6. Ställande**

**Koeff 3 Maxpoäng 30**

**Kommando:** "Fot" - "Stå" eller handtecken - "Sitt"

### **Utförande:**

Momentet inleds med fritt följ. På kommando skall hunden snabbt ställa sig. Stående utförs under gång utan att föraren stannar. Föraren fortsätter ca 10 m, gör helt om halt och återvänder sedan till hunden på order av tävlingsledaren.

### **Bedömning:**

Momentet börjar i och med den inledande förflyttningen och slutar då föraren återvänt och hunden intagit utgångsställning.

Hund som stannar före kommando underkänns. Hund, som först lägger eller sätter sig, och därefter intar stående ställning på nytt kommando av föraren, underkänns. Hund som lägger eller sätter sig sedan den först stannat i stående kan inte ges högre betyg än 5.

För godkännande krävs att hunden stannar inom ett avstånd av 2 gånger sin egen längd efter förarens kommando.



## 7. Apportering

Koeff I Maxpoäng 10

**Kommando:** "Apport" - "Loss"

**Utförande:**

Hunden i utgångsställning. Hunden skall, efter order av tävlingsledaren, på kommando av föraren gripa en apportbock av trä, som av föraren hålls på lämpligt avstånd framför hundens nos. Hunden skall hålla apportbocken ca 5 sek. Därefter skall föraren, efter order av tävlingsledaren, kommendera hunden att avlämna apportbocken.

**Bedömning:**

Momentet börjar då tävlingsledaren beordrar föraren att hålla apportbocken på lämpligt avstånd framför hundens nos, och är slut då hunden avlämnat föremålet.

Hund som ändrar ställning kan inte ges högre betyg än 8. Hund som tar apportbocken innan kommando kan inte ges högre betyg än 8. Hund som släpper apportbocken före avlämnandet eller tuggar kan inte ges högre betyg än 7. Vid ihållande kraftigt tuggande kan ej ges högre betyg än 5.

## 8. Hopp över hinder

Koeff 2 Maxpoäng 20

**Kommando:** "Stanna kvar" - "Hopp"

**Utförande:**

Hunden lämnas i sittande ställning på valfritt avstånd från hindret. Föraren ställer upp på valfritt avstånd på motsatta sidan i riktning mot hindret. Innan föraren lämnar hunden får kommandot "Stanna kvar" användas. På förarens kommando skall hunden hoppa fritt över hindret och inta utgångsställning.

Hindret skall vara täckt och hopphöjden vara densamma som hundens mankhöjd, avrundad till närmaste 5 cm. På begäran av föraren kan höjden sättas högre, dock högst 1 m.

**Bedömning:**

Momentet börjar då föraren lämnar hunden och slutar då hunden intagit utgångsställning.

Hund som ändrat ställning innan föraren kommenderat "hopp" kan inte ges högre betyg än 8.

Hund som vidrör hindret, oavsett hur lätt detta sker, bör inte ges högre betyg än 8. Hund som hoppar innan kommando, då föraren intagit sin plats, kan inte ges högre betyg än 6. Hund som använder hindret som stöd eller passerar vid sidan om hindret underkänns. Hund som ej förmås sitta kvar tills föraren intagit sin plats på motsatta sidan av hindret underkänns.

## **9. Helhetsintryck**

**Koeff I Maxpoäng 10**

---

### **Bedömning:**

Vid bedömning av helhetsintryck ska hänsyn tas till samarbetet mellan förare och hund såväl under som mellan momenten. Hänsyn skall även tas till ekipagets uppträdande mellan momenten.

**Total maxpoäng i Lydnadsklass I = 200 poäng**

# Lydnadsprov Klass II

## Utförande samt bedömningsanvisning

Om inte annat anges börjar och slutar momentet i utgångsställning.

### I. Platsliggande

**Koeff 4 Maxpoäng 40**

**Kommando:** "Plats" eller handtecken - "Stanna kvar" - "Sitt"

#### **Utförande:**

Förarna lägger hundarna bredvid varandra med ca 5 m mellanrum och avlägsnar sig gående utom synhåll för hundarna. Dessa skall kvarligga 3 min utan att förflytta sig. När föraren lämnar hunden får kommandot "Stanna kvar" användas. På order av tävlingsledaren återgår förarna samtidigt till hundarna.

#### **Bedömning:**

Momentet börjar då tävlingsledaren beordrar nedläggning av hundarna och är slut då hundarna intagit utgångsställning.

Hund som ställer sig eller kryper mer än 3 gånger sin egen längd underkänns. Hund som sätter sig innan föraren återkommit kan inte ges högre betyg än 5, sker det sedan föraren återkommit men före kommando för utgångsställning är maxbetyget 8. Hund som i övrigt förflyttar sig, kryper kortare bit än vad som ovan sagts eller gnäller, bör inte ges högre betyg än 8. För högsta betyg ska hunden lugnt och stilla ligga kvar på platsen.

#### **Uppläggning:**

Tiden tas från det ögonblick förarna försvunnit ur hundarnas åsyn.

Momentet bör utföras med minst 3 hundar i gruppen. Som rekommendation bör inte momentet genomföras med fler än 8 hundar i gruppen.

Sedan förarna lagt ner och lämnat hundarna, får hundarna inte påverkas genom kommandon, tecken eller dylikt.

### 2. Fritt följ

**Koeff 3 Maxpoäng 30**

**Kommando:** "Fot"

#### **Utförande:**

Hunden skall vara okopplad, kopplet skall vara undanstoppat och osynligt för hunden.

Hunden skall villigt och rakt följa föraren, gående invid dennes vänstra sida med huvudet eller bogen i jämnhöjd med förarens knä. Fritt följ skall prövas i vändningar och halter i vanlig marsch. Hunden ska även prövas under rak språngmarsch där märkbar tempoväxling ska föreligga. Då föraren gör halt, skall hunden utan kommando inta utgångsställning.

Vid nytt marschantråde och vid förändring av gångart får kommando upprepas.

### **Bedömning:**

Momentet börjar vid första marschanträdet och slutar då hunden intagit utgångsställning, efter den avslutande halten.

Hund som under större delen av momentet följer föraren på längre avstånd än 1 m kan inte godkännas.

Varje liten avvikelse som hunden gör från det önskvärda mönstret bör återspeglas i betyg-sättningen, även en sådan detalj som tempot vid exempelvis sättande.

## **3. Laggande**

**Koeff I Maxpoäng 10**

**Kommando:** "Fot" - "Ligg" eller handtecken - "Sitt"

### **Utförande:**

Momentet inleds med fritt följ. På kommando skall hunden snabbt lägga sig. Laggande utförs under gång utan att föraren stannar. Föraren fortsätter ca 10 m, gör helt om halt och återgår sedan till hunden på order av tävlingsledaren.

### **Bedömning:**

Momentet börjar i och med den inledande förflyttningen och är slut då hunden intagit utgångsställning.

Hund som lägger sig före kommando underkänns. Sätter eller ställer sig hunden innan föraren återvänt, kan den inte ges högre betyg än 5. Hund som lämnat sin plats 3 gånger hundens kroppslängd innan föraren återvänt underkänns. Om hunden inte lägger sig och detta upptäcks av föraren efter några stegs förflyttning, skall hunden underkännas även om föraren genom förnyat kommando lyckas förmå den att inta liggande ställning.

## **4. Inkallande med ställande**

**Koeff 2 Maxpoäng 20**

**Kommando:** (Hundens namn) "Hit" - "Stå" eller handtecken - "Hit"

### **Utförande:**

Hunden lämnas i sittande ställning varefter föraren går 25-35 m i anvisad riktning. Innan föraren lämnar hunden får kommandot "stanna kvar" användas. På tävlingsledarens order inkallas hunden. Vid utsatt markering kommenderas den stanna i stående ställning var-

efter den åter inkallas. Föraren skall utan order från tävlingsledaren själv ge kommando för ställande.

Order till föraren att kalla in hunden ges av tävlingsledaren.

### **Bedömning:**

Momentet börjar då föraren lämnar hunden och slutar då hunden intagit utgångsställning.

Huvudvikten skall läggas vid att hunden visar god lydnad och snabbhet vid inkallningen.

Stor vikt bör också fästas vid att den stannar på förarens kommando.

Hund som före första inkallningskommandot avviker mer än 3 gånger sin egen längd från platsen underkänns. Hund som ändrar ställning före första inkallningskommandot kan inte ges högre betyg än 8.

Hund som inte kommer vid första kommandot, kan inte ges högre betyg än 7.

Hund som stannar i felaktig ställning eller ändrar ställning då den kommenderats stanna i stående kan inte ges högre betyg än 6. Hund som ej åtyder förarens kommando för ställande inom en gräns av 5 gånger sin egen längd, kan inte ges högre betyg än 6. Hund som inte stannat innan tävlingsledaren gett order om ny inkallning underkänns.

### **Uppläggning:**

Markering för ställande placeras vid sidan om sträckan vid halva avståndet mellan förare och hund. Markeringen ska vara väl synlig för föraren.

Om hunden inte stannat inom ca 8 m ges trots det order om ny inkallning.

## **5. Sändande med ställande**

**Koeff 3 Maxpoäng 30**

**Kommando:** "Framåt" - "Stå"

### **Utförande:**

Ekipaget ställer upp på ca 10 m avstånd mitt för en markerad ruta 3 x 3 m. På kommando sänds hunden in i rutan där den kommenderas till stående. Föraren avgör själv när ståkommandot ges. Hunden ska efter ståkommandot förbli stående inom rutan i ca 3 sek, varefter tävlingsledaren ger order att avhämta hunden.

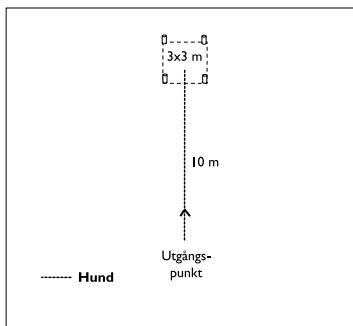
### **Bedömning:**

Momentet börjar då ekipaget ställt upp i utgångsställning i riktning mot rutan, efter att föraren eventuellt har riktat in hunden, och slutar i och med att föraren beordrats avhämta hunden. Föraren äger rätt att rikta in hunden innan momentet påbörjats. För erhållande av högsta betyg ska hunden befinna sig helt inom rutan och föraren får ej ha gett mer än högst 2 kommandon sammanlagt. Hund som intar annan ställning än stående eller ändrar ställning kan inte ges högre betyg än 8. För godkänt betyg måste hunden ha minst 2 tassar inom rutan.

**Uppläggnig:**

Rutan skall vara 3 x 3 m. Rutans hörn utmärks med koner. Konerna ska vara väl synliga för föraren och ca 15 cm höga.

Rutans fyra sidor ska markeras med färg, sågspån, tape eller på annat lämpligt sätt. De fyra linjerna ska dras mellan konernas ytterkanter.



**6. Apportering**

**Koeff 2 Maxpoäng 20**

**Kommando:** "Apport" - "Loss"

**Utförande:**

Hunden i utgångsställning. Sedan föraren kastat en av tävlingsledaren utlämnad apportbock av trä minst 10 m, skall hunden på kommando hämta föremålet, sätta sig framför eller vid sidan av föraren och på kommando avlämna föremålet.

**Bedömning:**

Momentet börjar då tävlingsledaren beordrar föraren att kasta föremålet och slutar då hunden avlämnat föremålet.

- Om hunden avlämnar föremålet sittande framför föraren skall den därefter, på förarens kommando, inta utgångsställning.

Vid bedömningen skall stor vikt fästas vid hur snabbt hunden arbetar. Hund som tappar föremålet före avlämnandet eller tuggar bör inte ges högre betyg än 7. Vid ihållande, kraftigt tuggande ges högst betyg 5.

**7. Fritt hopp över hinder****Koeff 2 Maxpoäng 20****Kommando:** "Hopp" - "Sitt" - "Hopp"**Utförande:**

Hunden skall från utgångsställning på kommando hoppa fritt över hindret. På kommando skall hunden sätta sig på andra sidan och förbli sittande till dess tävlingsledaren beordrar föraren kommendera återhopp. Föraren avgör själv när hunden skall sättas på andra sidan hindret.

Hindret skall vara täckt och hopphöjden vara densamma som hundens mankhöjd, avrundad till närmaste 5 cm. På begäran av föraren kan höjden sättas högre, dock högst 1 m.

**Bedömning:**

Momentet börjar då föraren ställt upp på lämpligt avstånd och slutar då hunden efter hoppet intagit utgångsställning.

Hund som vidrör hindret, oavsett hur lätt detta sker, bör inte ges högre betyg än 8. Hund som använder redskapet som stöd underkänns.

Sker återhoppet utan att hunden först stannat underkänns momentet. Sker återhoppet sedan hunden stannat men utan att föraren gett kommando, kan inte högre betyg än 6 ges. Högre betyg än 7 kan inte tilldelas hund som intar annan ställning än sittande. Hund som tre gånger vägrar hoppa underkänns.

**8. Fjärrdirigering****Koeff 2 Maxpoäng 20****Kommando:** "Ligg" - "Sitt" och/eller handtecken - "Ligg" och/eller handtecken - "Sitt"**Utförande:**

Hunden lägges efter tävlingsledarens order, varefter föraren beger sig ca 5 m från hunden. Föraren skall sedan, med röst och/eller tecken, 4 gånger kommendera hunden till sittande/läggande. Föraren återgår till hunden på tävlingsledarens order.

**Bedömning:**

Momentet börjar då tävlingsledaren beordrar föraren lägga hunden och slutar när föraren återvänt och hunden intagit utgångsställning.

Hund som avviker mer än 2 gånger sin egen längd från sin ursprungliga plats, eller som inte kan förmås skifta ställning minst 2 gånger, underkänns. Förflyttning i olika riktningar summeras.

**Uppläggning:**

Tävlingsledaren, vilken före momentets början placerat sig ca 5 m bakom hunden, anvisar föraren med hjälp av en skylt när och vad hunden skall kommenderas.

Tiden mellan tävlingsledarens skiftesbyten skall vara cirka 5 sek.

Linje skall markeras med t ex sågspån, sand, krita eller tape. Markeringen skall vara bakom hunden.

## **9. Helhetsintryck**

**Koeff I Maxpoäng 10**

### **Bedömning**

Vid bedömning av helhetsintryck ska hänsyn tas till samarbetet mellan förare och hund såväl under som mellan momenten. Hänsyn skall även tas till ekipagets uppträdande mellan momenten.

**Total maxpoäng i Lydnadsklass II = 200 poäng**



# Lydnadsprov Klass III

## Utförande samt bedömningsanvisning

Om inte annat anges börjar och slutar momentet i utgångsställning.

### I. Sittande i grupp

**Koeff 2 Maxpoäng 20**

**Kommando:** "Sitt" - "Stanna kvar"

#### **Utförande:**

Förarna sätter hundarna bredvid varandra med ca 5 m mellanrum och avlägsnar sig gående ca 20 m och stannar där vända mot och synliga för hundarna. Dessa skall kvarsitta 1 min utan att förflytta sig. Innan föraren lämnar hunden får kommandot "Stanna kvar" användas. På order av tävlingsledaren återgår förarna samtidigt till hundarna.

#### **Bedömning:**

Momentet börjar när förarna lämnar hundarna och slutar när förarna återvänt till hundarna och tävlingsledaren angett momentet slut.

Hund som ställer sig, lägger sig eller förflyttar sig mer än en gång sin egen längd, underkänns. Sker detta då förarna fått order att återgå kan högst betyg 5 erhållas. För erhållande av högsta betyg skall hunden sitta lugnt med bibehållen frontrikting.

#### **Uppläggning:**

Tiden för momentet tas från det ögonblick förarna intagit sina platser. Momentet bör helst utföras med minst 3 hundar i gruppen. Som rekommendation bör inte momentet genomföras med fler än 8 hundar i gruppen.

Sedan förarna lämnat hundarna, får hundarna inte påverkas genom kommandon, tecken eller dylikt.

### 2. Platsliggande

**Koeff 2 Maxpoäng 20**

**Kommando:** "Plats" eller handtecken - "Stanna kvar" - "Sitt"

#### **Utförande:**

Förarna lägger hundarna bredvid varandra med ca 5 m mellanrum och avlägsnar sig gående utom synhåll för hundarna. Dessa skall kvarligga 4 min utan att förflytta sig. Innan föraren lämnar hunden får kommandot "Stanna kvar" användas. På order av tävlingsledaren återgår förarna samtidigt till hundarna.

### **Bedömning:**

Momentet börjar då tävlingsledaren beordrar nedläggning av hundarna och är slut när hundarna intagit utgångsställning.

Hund som ställer sig eller kryper mer än 3 gånger sin egen längd underkänns. Hund som sätter sig innan föraren återkommit kan inte ges högre betyg än 5, sker det sedan föraren återkommit men före kommando för utgångsställning är max-betyget 8. Hund som i övrigt förflyttat sig, kryper kortare bit än vad som ovan sagts eller gnäller, bör inte ges högre betyg än 8.

För högsta betyg ska hunden lugnt och stilla ligga kvar på sin plats.

### **Uppläggning:**

Tiden tas från det ögonblick förarna försvunnit ur hundarnas åsyn.

Momentet bör utföras med minst 3 hundar i gruppen. Som rekommendation bör inte momentet genomföras med fler än 8 hundar i gruppen.

Sedan förarna lagt ner och lämnat hundarna, får hundarna inte påverkas genom kommandon, tecken eller dylikt.

## **3. Fritt följ**

## **Koeff 4 Maxpoäng 40**

### **Kommando: "Fot"**

#### **Utförande:**

Hunden skall vara okopplad, kopplet skall vara undanstoppat och osynligt för hunden.

Hunden skall villigt och rakt följa föraren, gående på dennes vänstra sida med huvudet eller bogen i jämnhöjd med förarens knä. Fritt följ skall prövas i vändningar och halter under vanlig marsch. Hunden ska prövas i rak språngmarsch och rak långsam marsch. Märkbar tempoväxling ska föreligga. Då föraren gör halt, skall hunden utan kommando stanna i utgångsställning. Hunden skall även prövas vid förflyttningar från halt 2 till 3 steg i olika riktningar samt i vändningar på stället.

Vid nytt marschantråde, vid förändring av gångart, sidoförflyttningar samt vändningar på stället får kommandot upprepas.

#### **Bedömning:**

Momentet börjar vid första marschanträdet och slutar då hunden intagit utgångsställning, efter den avslutande halten.

Hund som under större delen av momentet följer föraren på längre avstånd än 1 m kan inte godkännas. För ett korrekt utförande av sidoförflyttningarna, skall föraren bibehålla frontriktningen och således t ex backa eller ta steg åt höger resp vänster.

Varje liten avvikelse som hunden gör från det önskvärda mönstret bör återspeglas i betyg-sättningen, även en sådan detalj som tempot vid exempelvis sättande.

**Uppläggnig:**

Innan momentet börjar överlämnas till den tävlande apportföremålet som senare skall användas i moment "Vittringsprov och apportering".

**4. Sättande****Koeff 3 Maxpoäng 30****Kommando:** "Fot" - "Sitt"**Utförande:**

Momentet inleds med fritt följ. På kommando skall hunden snabbt sätta sig. Sättande utförs under gång utan att föraren stannar. Föraren fortsätter gående ca 10 m, gör helt om halt och återgår sedan till hunden på order av tävlingsledaren.

**Bedömning:**

Momentet börjar i och med den inledande förflyttningen och slutar då föraren gått tillbaka till hunden.

Hund som sätter sig före kommando eller ändrar ställning innan föraren gjort helt om halt underkänns. Ligger eller ställer sig hunden innan föraren återvänt, kan den inte tilldelas högre betyg än 5. Hund som lämnat sin plats 3 gånger hundens kroppslängd innan föraren återvänt underkänns. Om hunden inte sätter sig och detta upptäcks av föraren efter några stegs förflyttning, skall hunden underkännas även om föraren genom förnyat kommando lyckas förmå den att inta sittande ställning.

**5. Inkallande med ställande och läggande****Koeff 4 Maxpoäng 40****Kommando:** "Ligg" - (Hundens namn) "Hit" -"Stå" eller handtecken - "Ligg" eller handtecken**Utförande:**

Hunden lämnas i liggande ställning varefter föraren går 30-35 m i anvisad riktning. På tävlingsledarens order inkallas hunden. Vid utsatt markering kommenderas den stanna i stående ställning. Efter nytt inkallningskommando kommenderas hunden till liggande ställning vid nästa utsatta markering, varefter den inkallas.

Föraren skall utan order från tävlingsledaren själv ge kommando för ställande och läggande. Order till föraren att kalla in hunden ges av tävlingsledaren.

**Bedömning:**

Momentet börjar då tävlingsledaren beordrar föraren att lägga hunden och slutar då hunden intagit utgångsställning.

Huvudvikten skall läggas vid att hunden visar god lydnad och snabbhet vid inkallningen. Stor vikt bör också fästas vid att den stannar på förarens kommando.

Hund som före första inkallningskommandot avviker mer än 3 gånger sin egen längd från platsen underkänns. Hund som ändrar ställning före första inkallningskommandot kan inte ges högre betyg än 8.

Hund som inte kommer vid första kommandot, kan ges högst betyg 7.

Hund som vid en position stannar i felaktig ställning eller ändrar ställning kan inte ges högre betyg än 6. Hund som vid en position ej stannar alls kan inte ges högre betyg än 5. Hund som ej åtlyder förarens kommando inom en gräns av 5 gånger sin egen längd kan inte ges högre betyg än 6.

För godkännande skall hunden minst en gång stanna i och bibehålla korrekt ställning tills nytt inkallningskommando ges.

### **Uppläggning:**

Markeringarna för ställande och läggande placeras vid sidan av sträckan vid en tredjedel resp två tredjedelar av inkallningssträckan.

Markeringarna ska vara väl synliga för föraren.

Om hunden inte stannat inom ca 8 m ges trots det order om ny inkalling.

## **6. Sändande med platsläggande och inkallande      Koeff 4 Maxpoäng 40**

**Kommando:** "Framåt" - ("Stå"), "Ligg" - (Hundens namn) "Hit"

### **Utförande:**

Ekipaget ställer upp på ca 25 m avstånd mitt för en markerad ruta 3 x 3 m. På kommando sänds hunden in i rutan där den nedläggs. Föraren ges sedan order att förflytta sig mot rutan, ca 2 m från denna görs höger alt vänster om marsch och efter ca 10 m på nytt höger alt vänster om marsch mot utgångspunkten. Ca 10 m efter andra höger- alt vänstervändningen inkallas hunden under fortsatt marsch. Vid återkomsten till utgångspunkten görs halt.

### **Bedömning:**

Momentet börjar då ekipaget ställt upp i riktning mot rutan och slutar i och med den avslutande halten. Om föraren riktar in hunden mot rutan är maxbetyg 8.

För erhållande av högsta betyg får föraren inte ge mer än högst 4 kommandon sammanlagt, varvid ett kommando då är ett ståkommando i rutan. Hunden skall lägga sig inom den markerade rutan samt snabbt komma på inkallningskommandot.

Hund som lägger sig innan föraren gett kommando kan inte ges högre betyg än 7. För erhållande av betyg skall större delen av hunden läggas inom den markerade rutan (enligt "Bordsprincipen", dvs hunden skall ha en sådan position att den, om rutan varit ett bord, hållit sig kvar på bordet) .

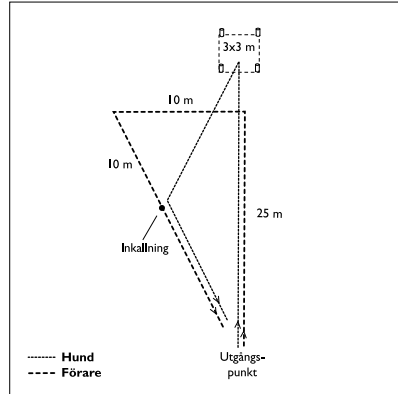
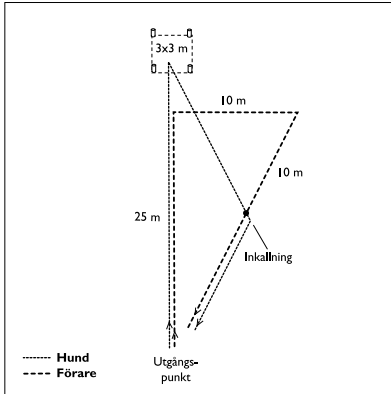
Hund som ställer eller sätter sig före förarens andra vändning underkänns i momentet. Hund som ställer eller sätter sig efter förarens andra vändning kan inte ges högre betyg än 5. För

hund som i övrigt förflyttar sig sänks betyget. Hund som tjuvstartar efter det att föraren fått andra kommandot om höger- alt vänstervändning kan inte ges högre betyg än 5.

**Upplägning:**

Rutan ska vara 3 x 3 m. Rutans hörn utmärkes med koner. Konerna ska vara väl synliga för föraren och ca 15 cm höga.

Rutans fyra sidor ska markeras med färg, sågspån, tape eller på annat lämpligt sätt. De fyra linjerna ska dras mellan konernas ytterkanter.



**7. Apportering och hopp över hinder**

**Koeff 3 Maxpoäng 30**

**Kommando:** "Hopp" - "Apport" - "Loss"

**Utförande:**

Hunden i utgångsställning. Sedan föraren kastat en av tävlingsledaren utlämnad apportbock av trä över hindret skall hunden på kommando hoppa över hindret, hämta föremålet, hoppa tillbaka över hindret och därefter sätta sig framför eller vid sidan av föraren och på kommando avlämna föremålet.

Hindret skall vara täckt och hopphöjden densamma som hundens mankhöjd, avrundad till närmaste 5 cm. På begäran av föraren kan höjden sättas högre, dock högst 1 m.

**Bedömning:**

Momentet börjar då tävlingsledaren beordrar föraren att kasta föremålet och slutar då hunden avlämnat föremålet.

- Om hunden avlämnar föremålet sittande framför föraren skall den därefter, på förarens kommando, inta utgångsställning.

Hund som vidrör hindret, oavsett hur lätt detta sker, skall inte ges högre betyg än 8. Hund som använder redskapet som stöd underkänns.

Vid bedömningen skall stor vikt fästas vid hur snabbt hunden arbetar. Hund som tappar föremålet före avlämnandet eller tuggar bör inte ges högre betyg än 7. Vid ihållande, kraftigt tuggande ges högst betyg 5. Kommandoordet "Apport" får utan neddrag av betyget ges senast då hunden första gången är mitt över hindret.

### **Uppläggnig:**

Tävlingsledaren anvisar föraren sida av hindret, men föraren avgör själv ansatsavståndet.

## **8. Apportering av metallföremål**

**Koeff 2 Maxpoäng 20**

---

**Kommando:** "Apport" - "Loss"

### **Utförande:**

Hunden i utgångsställning. Sedan föraren kastat ett av tävlingsledaren utlämnat metallföremål minst 10 m, skall hunden på kommando hämta föremålet, sätta sig framför eller vid sidan av föraren och på kommando avlämna föremålet.

### **Bedömning:**

Momentet börjar då tävlingsledaren beordrar föraren att kasta föremålet och slutar då hunden avlämnat föremålet.

- Om hunden avlämnar föremålet sittande framför föraren skall den därefter, på förarens kommando, inta utgångsställning.

Vid bedömningen skall stor vikt fästas vid hur snabbt hunden arbetar. Hund som tappar föremålet före avlämnandet eller tuggar bör inte ges högre betyg än 7. Vid ihållande, kraftigt tuggande ges högst betyg 5.

## **9. Vittringsprov och apportering**

**Koeff 4 Maxpoäng 40**

---

**Kommando:** "Sök - apport" - "Loss"

### **Utförande:**

Till varje förare överlämnas före moment "Fritt följ" ett apportföremål. Föraren markerar på föremålet sitt startnummer och behåller föremålet tills vittringsprovet. Föraren överlämnar apportföremålet till tävlingsledaren, vilken lägger ut detta tillsammans med 5 identiska föremål ca 10 m från ekipaget. Hunden skall identifiera och apportera förarens föremål.

**Bedömning:**

Momentet börjar då ekipaget ställt upp i utgångsställning i riktning mot de utlagda apporterna och slutar då hunden avlämnat föremålet.

- Om hunden avlämnar föremålet sittande framför föraren skall den därefter, på förarens kommando, inta utgångsställning.

Hund som före momentet tillåts nosa på eller ta apportföremålet i munnen underkänns. Hund som apporterar annat än förarens föremål underkänns.

Hund som först tar upp fel föremål, släpper detta för att sedan ta rätt föremål kan inte ges högre betyg än 7. Hund som tappar föremålet före avlämnandet eller tuggar bör inte ges högre betyg än 7. Vid ihållande, kraftigt tuggande ges högst betyg 5.

**Uppläggning:**

Föremålen ska ha en storlek av 8-10 cm x 2 cm x 2 cm. och får ej vara färgade eller på annat sätt behandlade.

Föraren står under utläggningen med ryggen mot apporterna, som läggs ut i en cirkel med ca 1 m diameter eller på en horisontell linje av ca 2 m längd.

Tävlingsledaren skall använda tång eller liknande för att inte beröra föremålen vid utläggningen. De apportföremål som läggs ut skall för varje ekipage vara nya. Hunden äger rätt att arbeta i maximalt 1 min.

**10. Fjärrdirigering****Koeff 4 Maxpoäng 40**

**Kommando:** "Ligg" - "Stå" och/eller handtecken - "Sitt" och/eller handtecken - "Ligg" och/eller handtecken - "Sitt"

**Utförande:**

Hunden lägges efter tävlingsledarens order, varefter föraren beger sig ca 10 m från hunden. Föraren skall sedan, med röst och/eller tecken, 6 gånger kommendera hunden till ställande/sättande/läggande. Föraren återgår till hunden på tävlingsledarens order.

**Bedömning:**

Momentet börjar då tävlingsledaren beordrar föraren lägga hunden och slutar när föraren återvänt och hunden intagit utgångsställning.

Hund som förflyttar sig mer än en gång sin egen längd kan inte ges högre betyg än 6. Hund som förflyttar sig mer än 2 gånger sin egen längd, eller som inte kan förmås skifta ställning minst 4 gånger, underkänns. Förflyttningar i olika riktningar summeras.

**Uppläggning:**

Tävlingsledaren, vilken före momentets början placerat sig ca 5 m bakom hunden, anvisar föraren med hjälp av en skylt när och vad hunden skall kommenderas.

Ordningsföljden mellan de olika positionerna bestäms av tävlingsledaren och skall vara lika för samtliga hundar. Sista ställning ska vara liggande.

Tiden mellan tävlingsledarens skiftesbyten skall vara cirka 3 sek.

Linje skall markeras med t ex sågspån, sand, krita eller tape. Markeringen skall vara bakom hunden.

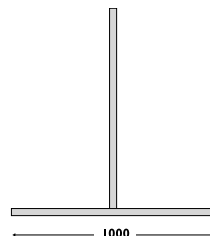
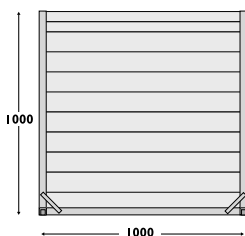
**Total maxpoäng i Lydnadsklass III = 320 poäng**



## HINDER

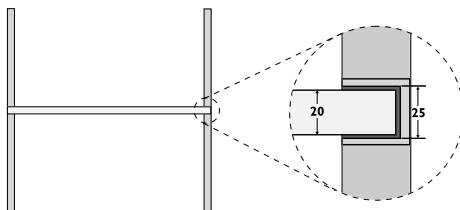
Rekommenderat utseende

9 st plankor 100 x 20 mm  
varav den nedersta fast  
förankrad i ramen.



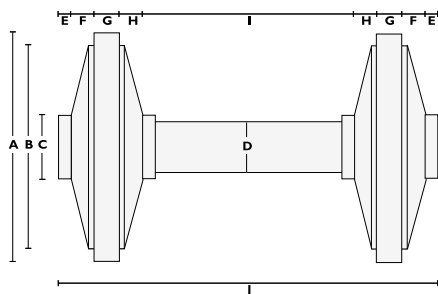
2 st plankor 50 x 20 mm

Stivet består av U-profil  
med 25 mm innermått.



## APPORTFÖREMÅL, METALL

Rekommenderat utseende, material lättmetall



	Liten	Stor
A Ø	90 mm	115 mm
B Ø	80 mm	105 mm
C Ø	25 mm	30 mm
D Ø	20 mm	25 mm
E	5 mm	7,5 mm
F	10 mm	12 mm
G	10 mm	12 mm
H	10 mm	12 mm
I	80 mm	105 mm
J	150 mm	190 mm

## APPORTFÖREMÅL, VITTRINGSPROV

Rekommenderat utseende

Föremålen skall vara ca. 8–10 cm långa och 2 cm tjocka.

# Minska risken för skador

## Några råd vid träning och tävling

En informationstext sammanställd av:

Malena Lindberg, tf veterinär

Dan Grill, leg veterinär

Kjerstin Pettersson, leg sjukgymnast

Institutionen för Kirurgi och Medicin smådjur, SLU, Uppsala

på uppdrag av Svenska Brukshundklubben och Agria Djurförsäkring

### Den unga hunden

Grunden till god hundhälsa börjar med god avel. Foder av god kvalitet och i lämplig mängd samt sund träning är andra viktiga omgivningsfaktorer för en god uppväxt. Det är viktigt att den växande hunden får röra sig på ett varierat och naturligt sätt. Belastas inte leder, skelett och muskulatur tillräckligt under uppväxten är de heller inte redo för belastning senare. Den växande kroppen måste vänjas vid successivt ökande belastning för att kunna utvecklas normalt. Ingenting magiskt kommer att hända på ettårsdagen som gör att hunden nu är redo för full belastning.

### Hunden i träning

Träning kan definieras på olika sätt. Allt ifrån att ligga stilla till att dra släde är en form av träning. I denna text innebär träning; ”en

fysisk aktivitet som utvecklar alternativt underhåller hundens fysiska förmåga”.

Hunden utsätts under träning och tävling för en mängd olika skaderisker. Riskerna varierar med bland annat träningsform, träningsintensitet, typ av underlag och hundens allmänna fysiska förutsättningar.

### Uppvärmning

Ett bra sätt att undvika skada är att ge uppvärmningen en väsentlig del i den vardagliga träningen. Att värma upp hunden 10-20 minuter innan ett träningspass innebär minskad skaderisk. Uppvärmningen bör anpassas till det arbete hunden ska utföra. Intensiteten i uppvärmningen bör därför inledningsvis vara låg för att sedan öka och närma sig den tänkta arbetsintensiteten vid slutet. Uppvärmning kan därför

röra sig allt ifrån promenad till rapportering över stock och sten. Muskler, leder och ligament har nu fått en möjlighet att anpassa sig till ökad belastning och risken för en muskelsträckning eller leddskada minskar. Med enkla medel förebyggs lidande, förlorad träningstid eller förlorade tävlingsmöjligheter.

### **Träningsunderlag**

En annan sak att tänka på är vad du tränar på för underlag. Generellt kan sägas att ett hårt underlag sliter mer på hundens rörelseapparat än ett mjukt. Det är därför eftersträvansvärt att underlaget är varierat som exempelvis kuperad terräng. Det varierade underlaget stärker senor och ligament samt främjar hundens balans, det är viktigt för minskad skaderisk.

### **Individen**

Det är viktigt att anpassa träningsform och intensitet till hundens fysiska förmåga och att även se till dagsformen. Om hunden har skador eller utvecklingsrubbingar som exempelvis höftledsdysplasi, bör du ta hänsyn till detta och anpassa träningen efter hur hunden svarar. Det är aldrig fel att låta hunden arbeta, bygga upp sin muskulatur och utveckla sin fysiska kapacitet, men det ska göras på ett sätt som är individuellt anpassat. Det är därför viktigt

att du känner och förstår hundens begränsningar, speciellt som hunden själv inte gör det.

Undvik starkt påfrestande övningar som sliter mer än det stärker. Måste hunden hoppa in och ut ur en bil många gånger på en dag är det lämpligt att på något sätt hjälpa till. En hemmagjord ramp eller att bara hålla i halsbandet när hunden hoppar ned är två enkla sätt. En hund som väger 40 kg och hoppar ned 40 cm utsätter sitt framparti för en stöbelastning på 100 kg. Ett onödigt slitage som lätt kan undvikas.

### **Nedvarvning**

Nedvarvning är en viktig del för att transportera bort slaggprodukter från muskulaturen efter träning och ge musklerna förutsättningar för god återhämtning. Nedvarvningen bör pågå i 10-20 minuter och anpassas till det arbete hunden har utfört. Både uppvärmning och nedvarvning är extra viktigt om det är kallt. Är hundens muskulatur kall minskar blodcirkulationen och risken för skador ökar.

Det är viktigt att anpassa träningsform och intensitet till hundens fysiska förmåga och att även se till dagsformen.



## Massage och stretching

Massage och stretching i olika former ökar allt mer i popularitet. Massage kan enkelt förklaras som kroppsberöring, vilken kan utföras på ett flertal olika sätt. Gemensamt är att en ökad blodcirkulation stimuleras. Sannolikt upplever hunden det som behagligt, precis som vi. Det är inte troligt att massage utgör någon ökad skaderisk. Undantaget är vid en akut muskelskada där du vill undvika en ökad blodcirkulation för att istället kyla den skadade muskeln. Om hunden har ont eller inte kan slappna av under massagen bör du låta bli.

Stretching innebär en töjning av muskulaturen med leden som centrumpunkt. Följden av stretching är en ökad ledrörlighet. En frisk muskulatur kring en frisk led som belastas i hela sitt naturliga rörelseomfång behöver inte tänjas. När rörligheten i en frisk led ökar skapas en överrörlighet

i leden. Leden belastas då i yterkanterna där ledbrosket är som tunnast, och därför utsätts för ökat slitage och en ökad skaderisk. Vid en muskelskada kan däremot stretching vara lämpligt för att minska ärrbildning och på så sätt låta muskeln få läka utan minskad elasticitet som följd, och med bibehållet rörelseomfång. Sådan behandling bör alltid ske i samråd med veterinär.

Tänk på följande punkter så kommer ni med enkla medel att minimera skaderisken och få en gladare och friskare hund:

- Uppvärmning
- Underlag
- Träningsform
- Individuen
- Nedvarvning

Lycka till med er fortsatta träning och tävling!



**Agria**   
*Djurförsäkring*





**Svenska Kennelklubben**  
**163 85 SPÅNGA**

Besöksadress Rinkebysvägen 70  
Telefon 08-795 30 00 Telefax 08-795 30 40


Webbplats [www.skkl.se](http://www.skkl.se)  
E-post [info@skkl.se](mailto:info@skkl.se)

**Svenska Brukshundklubben**  
**Box 4**

**123 21 FARSTA**

Besöksadress Frykdalsbacken 20, Farsta  
Telefon 08-556 811 00 Telefax 08-556 811 29

Webbplats [www.brukshundklubben.se](http://www.brukshundklubben.se)  
E-post [info@brukshundklubben.se](mailto:info@brukshundklubben.se)



**SVENSKA KENNELKLUBBEN**  
HUNDÄGARNAS RIKSORGANISATION